
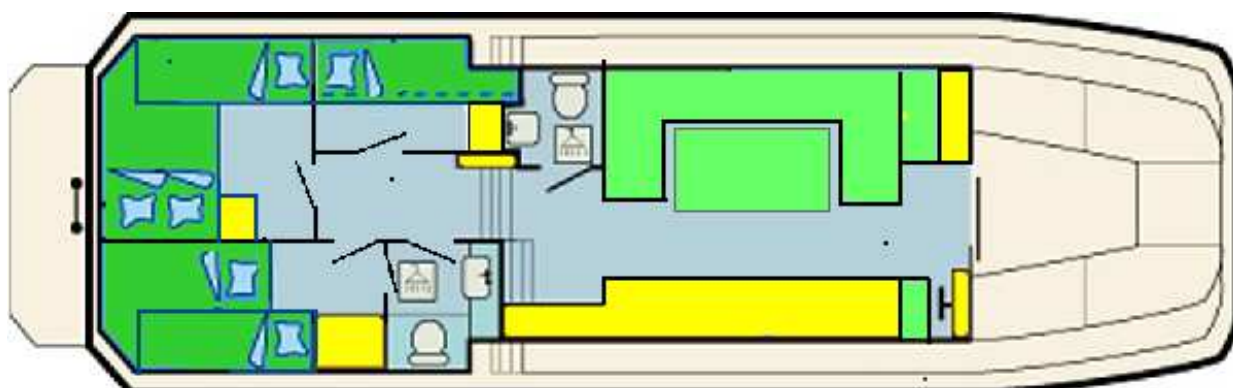



# VETUS 1200




 <b>8&gt;10</b>		CARACTERISTIQUES
<b>Longueur :</b>		<b>12,00 m</b>
<b>Largeur :</b>		<b>4,15 m</b>
<b>Tirant d'eau :</b>		<b>0,80 m</b>
<b>Tirant d'air :</b>		<b>2,75 m</b>
<b>Hauteur sous barrots</b>		<b>2,00 m</b>
<b>EXTERIEUR:</b>		
<ul style="list-style-type: none"> <li>- Grande terrasse extérieure complètement sécurisée avec des rambardes et accès à la plage arrière par une échelle. Mobilier adapté.</li> <li>- Plats-bords permettant une circulation tout autour du bateau.</li> <li>- Poste de pilotage extérieur: Tableau de bord avec lecture et commande des instruments, placé au centre du bateau, avec siège pilote.</li> <li>- Roof avant faisant office de bain soleil. Passerelle pour faciliter l'accès à bord.</li> <li>- Baignoire ou terrasse avant avec banquette intégrée.</li> </ul>		
<b>SALON / ESPACE VIE : NOUVEL AGENCEMENT</b>		
<b>A l'avant;</b> ce superbe espace pourvu du poste de pilotage donne directement accès à la terrasse avant. Très grande banquette en U (2.50m/1.50m) transformable en lit double. Bar américain pour les petits déjeuners en compagnie du pilote! Grands coffres de rangement. Escalier donnant accès à la terrasse supérieure.		<b>1</b>
<b>CUISINE: NOUVEL AGENCEMENT</b>		
Elle fait partie intégrale de l'espace vie. Meuble de cuisine intégrant un grand réfrigérateur de 150L et équipé avec plaque de cuisson, four, évier, placards, 3 grands tiroirs et beau plan de travail de 2.40/0.60m.		<b>1</b>
<b>CABINES: A l'arrière;</b>		
<ul style="list-style-type: none"> <li>- Deux grandes cabines avec un lit double (2.00m/1.40m) et un lit simple (2.00m/0.80m). Une cabine avec accès direct à la salle d'eau. Penderie et placards pour stocker vos affaires.</li> <li>- Une cabine avec deux lits simples superposés (2.00m/0.80m). Penderie et placards pour stocker vos affaires.</li> </ul>		<b>3</b>
<b>Couchages : 4 Lits simples et 3 doubles</b>		<b>10</b>
<b>SALLES de BAIN:</b>		
Un espace intégrant WC, lavabo, douche et placard (1.40m/1.20m). La première bénéficie en plus d'un accès privatif à une cabine, la seconde d'un accès donnant sur l'espace vie.		<b>2</b>

<b>CONFORT / EQUIPEMENT</b>	
<b>RADIO CD / MP3</b> Equipement stéréo avec lecteur CD et prise USB pour écouter vos musiques favorites!	<b>1</b>
<b>COFFRE-FORT</b> Pour mettre vos objets de valeur en lieu sûr!	<b>1</b>
<b>PLAQUE de CUISSON : 4 Feux gaz</b> Avec thermocouple de sécurité	<b>1</b>
<b>FOUR : gaz</b> Corps en émail vitrifié / largeur: 320mm / profondeur 300mm.	<b>1</b>
<b>REFRIGERATEUR</b> Grand modèle: Pour vos denrées périssables et freezer pour vos glaçons!	<b>150 L</b>
<b>BALLON EAU CHAUDE</b> L'eau chaude est produite par un échange thermique avec le moteur de propulsion. Après 20 minutes de fonctionnement, vous avez de l'eau chaude stockée dans un ballon isolé qui permet de conserver la chaleur pendant plusieurs heures.	<b>80 L</b>
<b>EAU à BORD/RESERVOIR d'EAU INOX</b> Le plein est fait avant le départ. Vous pourrez le compléter régulièrement, lors de vos escales, avec le tuyau de 20ml fourni. Une ou plusieurs pompes permettent de distribuer l'eau froide et chaude à chaque point d'eau (Eviers, douches, lavabos...) <b>Le +</b> : Tous les points d'eau sont équipés de <b>mitigeurs</b> pour un meilleur confort d'utilisation	<b>800 L</b>
<b>AUTONOMIE GASOIL</b> Le bateau est propulsé par un moteur diesel. Le plein est fait avant le départ et permet une autonomie de deux semaines!	<b>60 heures</b>
<b>CIRCUIT ELECTRIQUE: avec prise allume-cigare</b> Les principaux éléments du bateau (pompes, lumières,...) fonctionnent en 12 volts. L'électricité est produite par l'alternateur couplé au moteur et ensuite stockée dans plusieurs batteries. Vous pourrez, bien sur, utiliser les équipements à l'arrêt! Si vous disposez d'un cordon adapté, vous pourrez recharger vos téléphones ou appareils photos par l'intermédiaire de la prise allume-cigare.	<b>12 Volts</b>
<b>CIRCUIT ELECTRIQUE: avec branchement à quai *</b> <b>NOUVEAU:</b> Tous nos bateaux sont équipés d'une <b>rallonge de 40ml</b> permettant l'alimentation électrique en 220 Volts. Lors de vos haltes dans les ports équipés (fréquent), vous pourrez bénéficier de ce confort supplémentaire. Vous trouverez pratiquement dans chaque cabine une prise 220 Volts vous permettant de brancher sèche-cheveux, ordinateurs, lecteur DVD.... En plus, <b>un chargeur de batteries</b> s'enclenchera automatiquement pour compléter la charge s'il y a lieu. *branchement facultatif, nos bateaux sont autonomes.	<b>220 Volts</b>
<b>CHAUFFAGE: à air pulsé dans chaque cabine</b> Une chaudière à gaz envoie de l'air chaud dans chaque cabine. Votre bateau est pourvu de deux et dans la plupart des cas de trois bouteilles de gaz de 13Kg. Même en basse saison, vous n'aurez pas de problème d'autonomie pour un séjour d'une semaine. (La consommation est incluse dans votre forfait consommable)	
<b>PROPULSEUR d'ETRAVE:</b> Un moyen de diriger le bateau latéralement, pratique pour le stationnement et les entrées d'écluses mais pas vraiment indispensable quand on est un vrai capitaine!	<b>1</b>
<b>SONDEUR:</b> Permet de repérer les endroits où il n'y a pas beaucoup de profondeur d'eau!	<b>1</b>



Tarifs 2012 Alsace Lorraine  <b>8 &gt; 10</b>	A 16/03-06/04 15/10-05/11	B 07/04-04/05 22/09- 14/10	C 05/05-16/05 03/09-21/09	D 17/05 - 01/07 20/08 - 02/09	E 02/07 - 13/07 13/08 - 19/08	F 14/07-12/08	Caution
Semaine	1372	1582	1904	2114	2380	2520	<b>1000</b>
Week-end	686	791	952	1057	1190	1260	
Mini-Semaine	686	791	952	1208	1360	1440	
Jour +	196	226	272	302	340	360	

 <b>20% de remise si souscrit à la réservation!</b>	Prix à la base de départ	Prix à la réservation		Prix forfaitaire
<b>Rachat de franchise</b> (= 7 jours) (pas de caution à déposer!)	200	160		
<b>Rachat de franchise</b> (+ 7 jours) (pas de caution à déposer!)	250	200	<b>Pack Cartoguide</b> (port compris)	29
<b>Ménage intérieur du bateau</b>	70	56	<b>Plan annulation</b>	5%
<b>Nettoyage extérieur du bateau</b>	35	28	<b>Animal domestique</b>	35
<b>Vélo adulte / semaine</b>	50	40		
<b>Vélo adulte / court-séjour</b>	30	24	<b>Location convertisseur</b> 12-220 Volts	10
<b>Vélo enfant / semaine</b>	35	28	<b>Location serviettes</b> (1 drap de bain + 2 serviettes de toilette)	6
<b>Vélo enfant / court-séjour</b>	25	20		
<b>Garage / semaine</b>	45	36	<b>Parasol</b> (location)	15
<b>Garage / court-séjour</b>	30	24		

### Modalités de réservation

Après validation du devis, complétez votre **bon de réservation**.

- Remplir les informations concernant le chef de bord et son équipage.
- Compléter ou vérifier le type de bateau et les dates de votre croisière.
- Sélectionner les options souhaitées et **beneficiaire de 20% de remise** \* (voir tarifs options)

Versement d'un acompte comprenant : **25 ou 40% du montant de la location + le montant total des options** ou suivant le cas la totalité.



**Votre réservation ne deviendra définitive qu'à réception de votre paiement!**

### Moyens de règlement



Chèque Bancaire



Chèque Vacances



Chèque Postal



Carte Bleue



Virement Bancaire

<b>Titulaire du compte</b>	<b>NAVIG FRANCE</b>			
<b>Domiciliation bancaire :</b>	<b>BANQUE POPULAIRE LORRAINE CHAMPAGNE</b> <b>Agence : DIEUZE (00015)</b>			
<b>RIB</b>	CODE BANQUE <b>14707</b>	CODE GUICHET <b>00015</b>	N° DE COMPTE <b>01521088060</b>	CLE RIB <b>01</b>
<b>RIB international</b>	<b>I.B.A.N.</b> FR76 1470 7000 1501 5210 8806 001			
<b>Bank Identification Code</b>	<b>B.I.C. / SWIFT</b>		<b>CCBPFPPMTZ</b>	



### NAVIG FRANCE

Port de Plaisance - 57810 Lagarde - France

Tél. +33 3 87 86 65 01 - Fax +33 3 87 86 64 13

Courriel : [contact@navigfrance.com](mailto:contact@navigfrance.com) Site : [www.navigfrance.com](http://www.navigfrance.com)